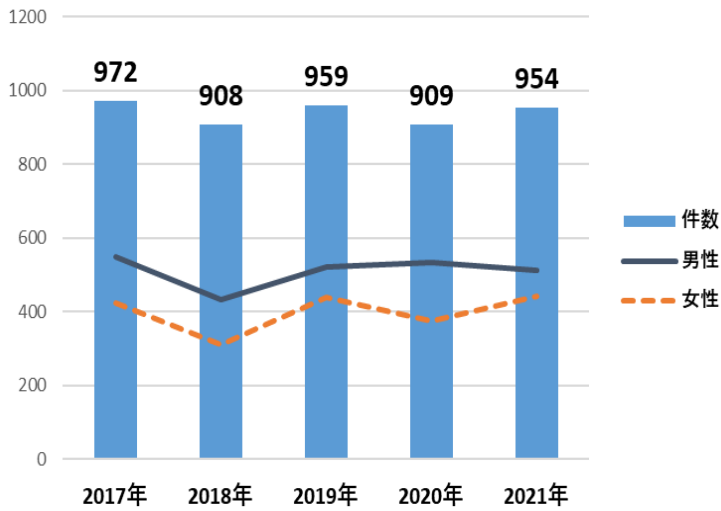
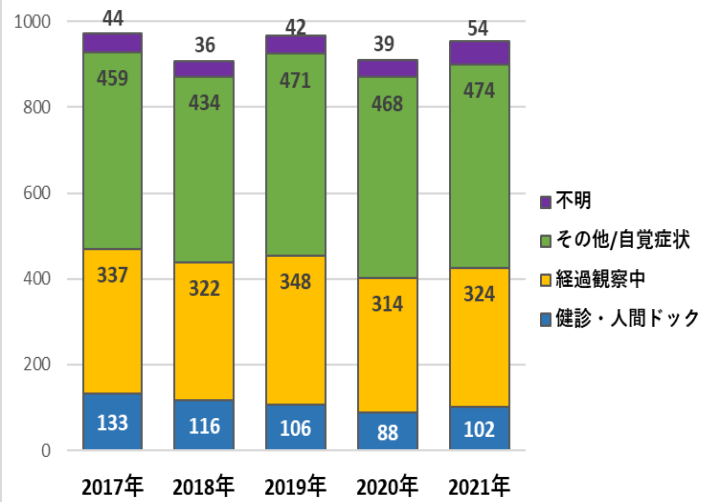


小松市民病院 院内がん登録推移および登録件数 2021年

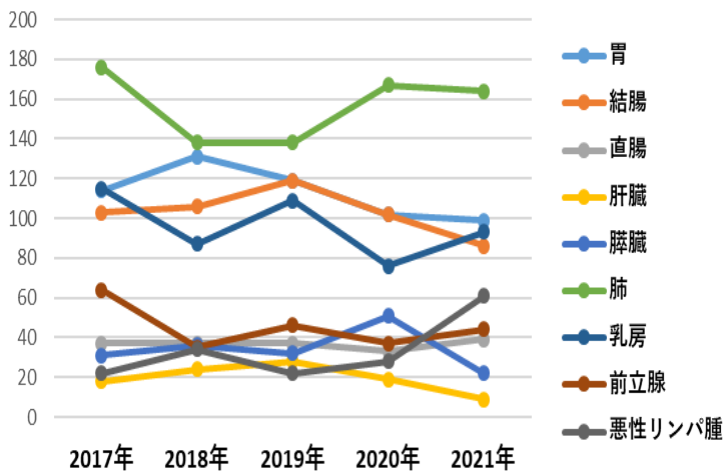
1) 院内がん登録件数



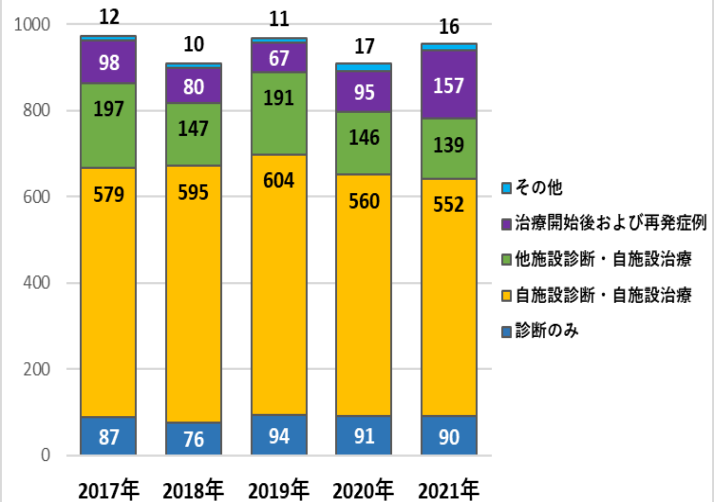
4) 発見経緯



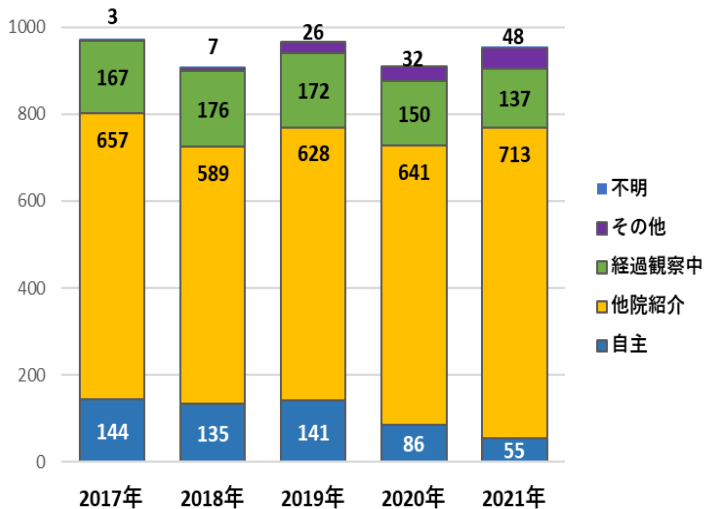
2) 原発部位別推移



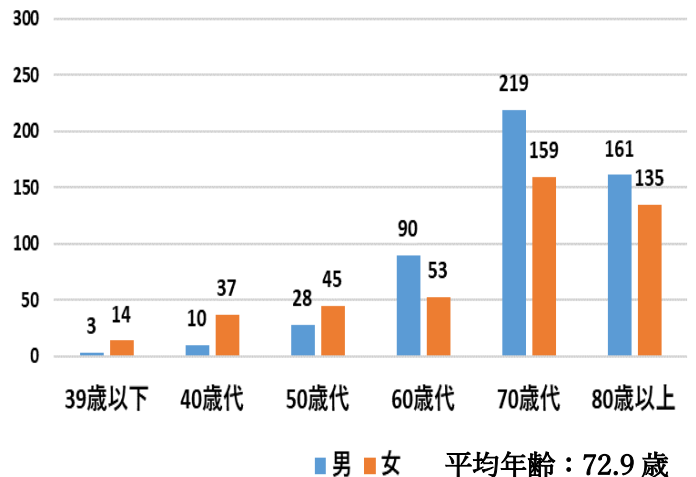
5) 症例区分



3) 来院経路

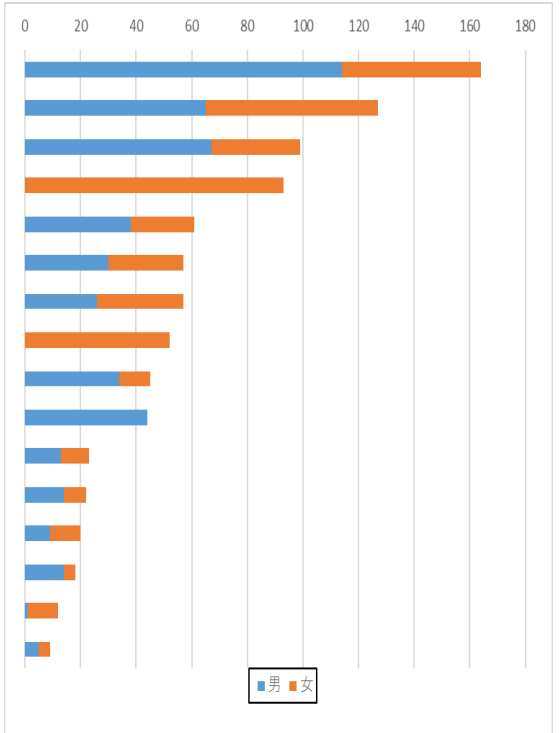


年齢・性別 登録件数 (2021年)



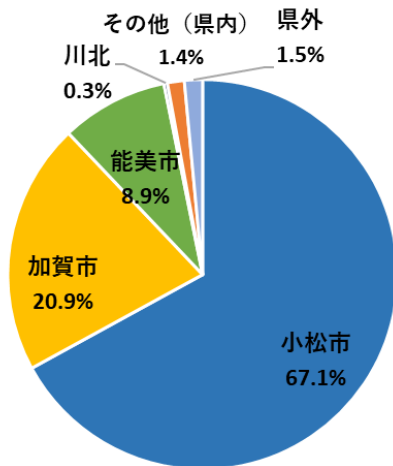
部位別登録件数(2021年)

| 原発部位 | 2021年 | | | |
|-------------------------|-------|-----|-----|-------|
| | 男 | 女 | 計 | 割合 |
| 気管支、肺 | 114 | 50 | 164 | 17.2% |
| 大腸(結腸、直腸) | 65 | 62 | 127 | 13.3% |
| 胃 | 67 | 32 | 99 | 10.4% |
| 乳房 | 0 | 93 | 93 | 9.7% |
| 悪性リンパ腫 | 38 | 23 | 61 | 6.4% |
| 皮膚 | 30 | 27 | 57 | 6.0% |
| 骨髄、血液 | 26 | 31 | 57 | 6.0% |
| 女性性生殖器官(外陰、膣、子宮頸、子宮、卵巣) | 0 | 52 | 52 | 5.5% |
| 尿路(腎臓、腎盂、尿管、膀胱) | 34 | 11 | 45 | 4.7% |
| 前立腺 | 44 | 0 | 44 | 4.6% |
| 口唇、口腔及び咽頭 | 13 | 10 | 23 | 2.4% |
| 膵臓 | 14 | 8 | 22 | 2.3% |
| 脳、脳髄膜(良性を含む) | 9 | 11 | 20 | 2.1% |
| 食道 | 14 | 4 | 18 | 1.9% |
| 甲状腺およびその他内分泌腺 | 1 | 11 | 12 | 1.3% |
| 肝臓、肝内胆管 | 5 | 4 | 9 | 0.9% |
| その他の部位 | 37 | 14 | 51 | 5.3% |
| 計 | 511 | 443 | 954 | 100% |



診断時住所地別割合

診断時 住所地別



石川県 南加賀医療圏
(小松市、加賀市、能美市、能美郡川北町)



| 診断時 住所 | | 割合 |
|----------|---------|--------|
| 南加賀医療圏 | 小松市 | 67.1% |
| | 加賀市 | 20.9% |
| | 能美市 | 8.9% |
| | 能美郡川北町 | 0.3% |
| 石川県(その他) | その他(県内) | 1.4% |
| 石川県外 | 県外 | 1.5% |
| 計 | | 100.0% |

登録に関する項目説明

1. 院内がん登録件数・・・原発部位別に集計
再発・転移については対象外
1腫瘍1登録
2. 住所地別・・・がんが診断された時点での患者さんの住所を医療圏別に集計
3. 部位別集計・・・当院で多く診断・治療がされるがん（胃・大腸・乳・乳房）について集計
4. 初回治療・・・診断後最初に計画し行なわれた治療
症状・治療の進行に従って後に追加された治療や他院で施行された治療については初回治療に含めない
経過観察が計画された場合あるいは治療前に死亡された場合は経過観察という行為を初回治療として扱う
複数治療行なっている場合、それぞれの治療にカウント
例：手術＋化学療法を行なった場合・・・手術と化学療法に1件ずつカウント
5. ステージ（病期）・・・国際分類（UICC TNM 分類第8版）を使用
術後病理学的病期を優先し、手術なし／術前治療後に手術を行なった場合は臨床病期を用いた
6. ステージ（病期）別割合比較・・・自施設で初回治療を開始された症例のみを対象とした
石川県（2021年）・・・石川県のがん診療連携拠点病院等16施設の集計
全国（2021年）・・・全国のがん診療連携拠点病院等875施設の集計
※院内がん登録全国集計 結果閲覧システム(0年集計)のデータを引用
 - ・国際分類（UICC TNM 分類第8版）別に集計しています
 - ・亜分類等が不明の場合があり、必ずしも合計と一致しません

2023年3月 がん登録委員会作成